

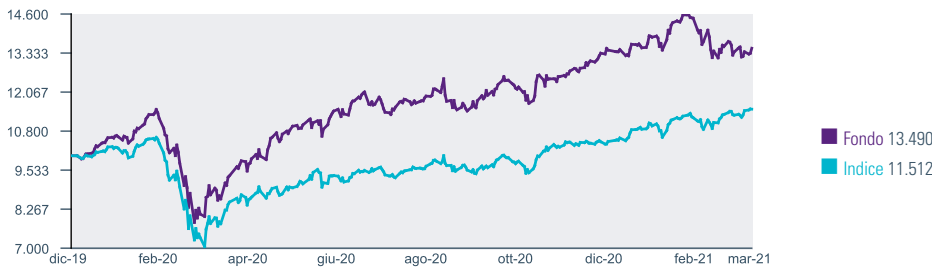
THEMATICS SUBSCRIPTION ECONOMY FUND

MARZO 2021

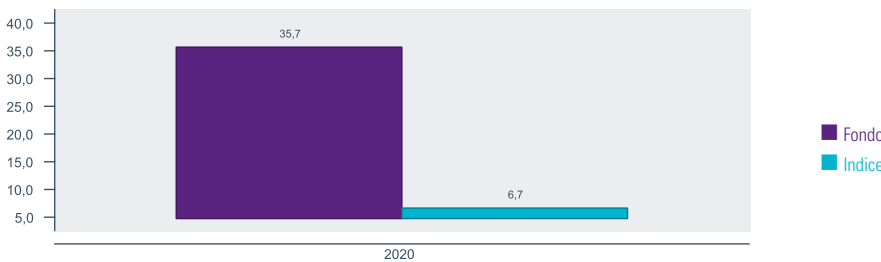
POLITICA D'INVESTIMENTO

- Investe principalmente in società che forniscono prodotti o servizi su abbonamento.
- Un portafoglio non vincolato e concentrato con un'elevata quota attiva rispetto a qualsiasi indice azionario globale.
- Identifica le società con un profilo di rischio/rendimento interessante guidato da tendenze secolari.
- Include considerazioni ambientali, sociali e di governance sia per il processo di selezione che per quello di allocazione del capitale.

CRESCITA DI 10.000 (EUR)



RENDIMENTI PER ANNI SOLARI %



RENDIMENTI CUMULATI	Fondo %	Indice %
1 mese	-1,54	6,03
3 mesi	0,33	8,86
Da inizio anno	0,33	8,86
1 anno	51,86	44,33
Dal lancio	34,90	15,12

RENDIMENTI ANNUALIZZATI (fine mese)	Fondo %	Indice %
Dal lancio	26,55	11,71

INDICATORI DI RISCHIO	1 anno
Deviazione std del fondo	18,14
Deviazione std indice	16,09
Tracking error	10,86
Sharpe Ratio portafoglio *	2,89
Information ratio	0,69
Alfa	8,52
Beta	0,91
R-Quadro	0,65

* Tasso privo di rischio : Rendimento annualizzato dell' EONIA capitalizzato sul periodo

RENDIMENTI ANNUALIZZATI (fine trimestre)	Fondo %	Indice %
Dal lancio	26,55	11,71

I DATI DI PERFORMANCE RIPORTATI SI RIFERISCONO AI RENDIMENTI PASSATI E NON SONO INDICATIVI DEI RISULTATI FUTURI. La performance più recente potrebbe risultare inferiore o superiore a quella indicata. L'importo nominale e il rendimento dell'investimento possono oscillare (anche a causa delle fluttuazioni dei cambi) e all'atto del rimborso il valore delle azioni può essere superiore o inferiore all'importo originariamente investito. La performance indicata si basa sul NAV (net asset value o valore patrimoniale netto) della classe azionaria ed è al netto di tutte le spese applicabili al fondo; non tiene però conto di commissioni su vendite, imposizioni fiscali o commissioni degli agenti di pagamento, e presume che gli eventuali dividendi vengano reinvestiti. La performance di altre Classi di azioni è più o meno elevata a seconda dei diversi oneri applicati e delle differenti commissioni di vendita prelevate. Per i periodi in cui determinate Classi di azioni risultassero non sottoscritte o non fossero ancora state create (le "Classi di azioni inattive"), la performance sarà calcolata utilizzando la performance effettiva della Classe di azioni attiva del Fondo che secondo la società di gestione presenta le caratteristiche più simili alla Classe di azioni inattiva, rettificandola in base alla differenza a livello del Totale degli oneri a carico del fondo e, ove opportuno, convertendo il valore patrimoniale netto della Classe di azioni attiva nella valuta di quotazione della Classe di azioni inattiva. La performance qui riportata relativa a tale Classe di azioni inattiva è il risultato di un'elaborazione basata su dati storici. Si prega di fare riferimento alle note aggiuntive riportate alla fine di questo documento contenenti informazioni rilevanti. Prima dell'adesione leggere il Prospetto e il KIID disponibili presso i collocatori.

CLASSI DI AZIONI: R/A (EUR)



Il riferimento a una classifica, a un premio e/o a un rating non è indicativo dei risultati futuri del fondo.

DESCRIZIONE

Obiettivo d'investimento

L'obiettivo di investimento del Fondo è la crescita a lungo termine del capitale.

Morningstar Rating TM

-

Categoria Morningstar TM

Global Large-Cap Blend Equity

Indice

MSCI ACWI NET TOTAL RETURN USD INDEX

CARATTERISTICHE DEL FONDO

Forma giuridica	Fondo di una SICAV
Partenza delle classi di azioni	23/12/2019
Frequenza di valorizzazione	Tutti i giorni lavorativi
Banca Depositaria	BROWN BROTHERS HARRIMAN LUX
Valuta	USD
Limite orario per impartire ordini	13:30 CET G
Patrimonio del Fondo	USDm 215,6
Orizzonte d'investimento consigliato	> 5 anni
Tipologia di investitori	Privato

CLASSI DI AZIONI DISPONIBILI

Classi di Azioni	ISIN	Bloomberg
H-R/A (EUR)	LU2095319922	TSEHRAE LX
H-R/A (SGD)	LU2210149790	TSEFHRS LX
R/A (EUR)	LU2095319849	TSEFRAE LX
R/A (SGD)	LU2210150020	TSEFRAS LX
R/A (USD)	LU2095319765	TSEFRAU LX

PROFILO RISCHIO/RENDIMENTO

più basso più alto
Rendimento potenzialmente più basso *Rendimento potenzialmente più alto*



La categoria dell'indicatore sintetico di rischio e di rendimento si basa su dati storici.

A causa dell'esposizione ai mercati azionari, il Fondo può essere soggetto a una forte volatilità, come indicato dalla classificazione della scala precedente.

- Rischio associato a Stock Connect
- Rischio di concentrazione geografica
- Rischio associato alle basse capitalizzazioni
- Rischio associato alla concentrazione del portafoglio

Per maggiori informazioni, consultare la sezione che indica in dettaglio i rischi specifici, situata alla fine del documento.

Thematics Subscription Economy Fund

ANALISI DEL PORTAFOGLIO AL 31/03/2021

COMPOSIZIONE DEL PORTAFOGLIO	Fondo %
Azioni	98,2
Liquidità	1,8
Totale	100,0

in % del patrimonio netto

PRINCIPALI TITOLI	Fondo %
ADOBE SYSTEMS	3,8
COSTAR GRP INC	3,7
COSTCO	3,6
INTUIT INC	3,6
T-MOBILE US INC	3,4
PLANET UN USD	3,4
MSCI INC CL A	3,3
NASDAQ STOCK MARKET	3,3
CHARTER UW USD	3,2
HUBSPOT INC UN USD	3,0
Totale	34,2
Numero di linee	45

RIPARTIZIONE PER CAPITALIZZAZIONE	Fondo %
2 a 10 Mrd USD	25,1
10 a 100 Mrd USD	47,0
> 100 Mrd USD	26,1
Liquidità ed equivalenti	1,8

RIPARTIZIONE SETTORIALE	Fondo %
B2B Online	37,9
B2C Offline	28,1
B2C Online	21,9
B2B Offline	10,2
Liquidità ed equivalenti	1,8

RIPARTIZIONE GEOGRAFICA DEL PORTAFOGLIO AZIONARIO IN % DEL PATRIMONIO	Fondo %
Mercati sviluppati - America	72,6
Mercati sviluppati - Europa	17,9
Mercati sviluppati - Pacifico	3,0
Mercati sviluppati - Medio Oriente	1,5
Mercati emergenti - Asia	3,2
Liquidità ed equivalenti	1,8

CLASSI DI AZIONI : R/A (EUR)

COMMISSIONI E INFORMAZIONI VARIE

TER	2,00%
Commissioni di vendita (max)	4,00%
Commissioni di rimborso (max)	-
Investimento minimo	1,000 USD o equivalente
NAV (31/03/2021)	134,9 EUR

GESTIONE

Società di gestione
NATIXIS INVESTMENT MANAGERS S.A

Gestore degli investimenti
THEMATICS ASSET MANAGEMENT

Thematics Asset Management è una società di gestione dedicata alle strategie azionarie tematiche innovative; tra le altre, l'acqua, la sicurezza, l'intelligenza e l'economia dell'abbonamento. Offre l'accesso a diversi mercati dal potenziale di crescita superiore a quello dell'economia mondiale grazie a fattori di crescita secolari sottostanti. I principi ESG sono integrati nella procedura di costituzione dei portafogli.

Sede societaria Parigi
Anno di costituzione 2019

Patrimonio in gestione U.S \$3.6/ €2.9
(miliardi) (31/12/2020)

Gestori del portafoglio

Nolan Hoffmeyer, CFA: carriera nel settore degli investimenti iniziata nel 2012; si unisce a Thematics nel 2019; gestisce il Fondo dal 2019; MSc in Finanza, HEC, Losanna, Svizzera.

Walid Azar Atallah è Co-Manager del fondo Thematics Subscription Economy. Prima di entrare nella società, Walid ha trascorso 4 anni presso Decalia Asset Management a Ginevra, dove ha co-gestito Decalia Millennials e Decalia Silver Generation. Ha iniziato la carriera nel team tematico di CPR Asset Management dove ha trascorso 3 anni come junior portfolio manager per CPR Silver Age e CPR Global Silver Age. Walid ha conseguito un master in trading e gestione del rischio presso l'INSEEC di Parigi e una laurea in economia presso l'Università Saint Joseph di Beirut.

A causa della gestione attiva, le caratteristiche del portafoglio sono soggette a modifiche. I riferimenti a titoli o settori specifici non vanno considerati una raccomandazione

INFORMAZIONI

Per richiedere il prospetto informativo

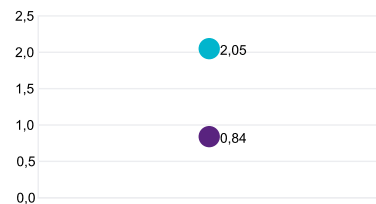
E-mail ClientServicing_Requirements@natixis.com

Thematics Subscription Economy Fund

ANALISI EXTRA-FINANZIARIA (FONTE DEI DATI : THEMATICS AM)

Rischio ESG

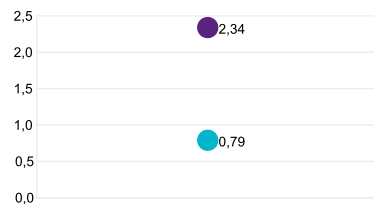
Numero controversia



● Fondo ● Indice

Opportunità ESG

Numero impatto



● Fondo ● Indice

INDICATORI

Fondo

Rischio ESG

Governance 0.13

Diritti umani 0.35

Opportunità ESG

Ambientale 0.94

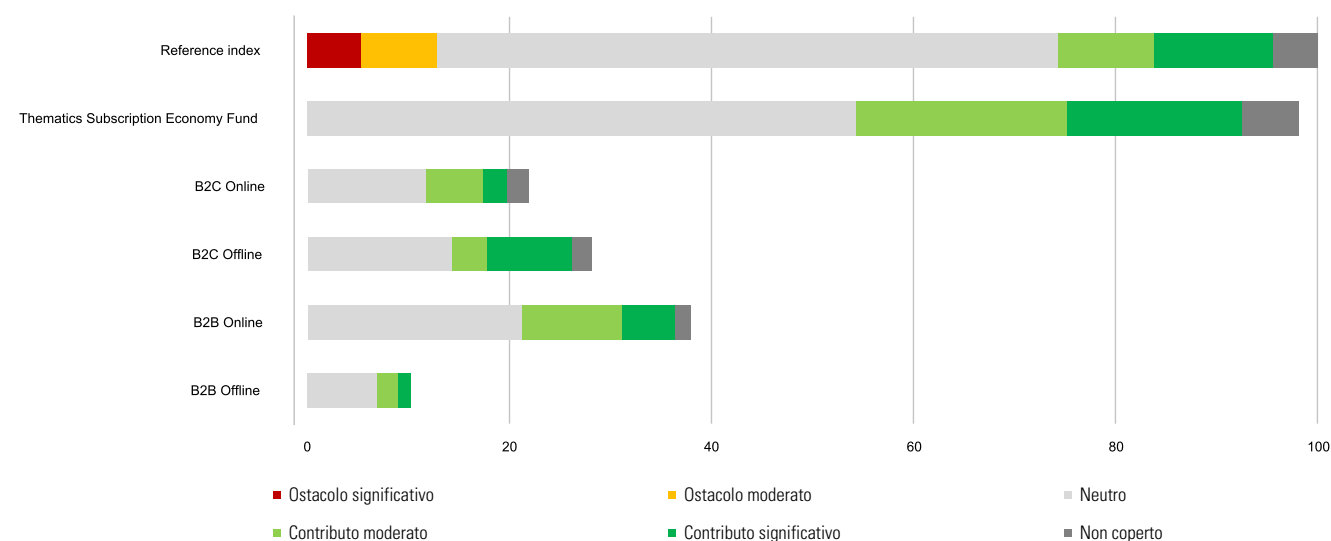
Sociale 1.5

Copertura portafoglio (%) 94,27

La copertura del portafoglio è calcolata quale % degli asset del portafoglio, escludendo la componente cash.

Opportunità ESG

Scomposizione impatto



I rischi ESG si riferiscono al numero medio ponderato di argomenti controversi identificati per le aziende comprese nel portafoglio e nell'indice di riferimento. Detti argomenti si basano su dati di terzi (ricerca ISS) e comprendono in particolare questioni relative a controversie in merito a Governance e Diritti umani, evidenziati nella tabella degli "Indicatori" sulla destra.

Nel 2015 le Nazioni Unite hanno adottato 17 Obiettivi di Sviluppo Sostenibile (SDG), con l'ambizione di conseguirli entro il 2030. Si veda una panoramica relativa a tutti gli SDG (1-17) sul sito web dell'ONU: <https://www.un.org/sustainabledevelopment/sustainable-development-goals>. Le Opportunità ESG si riferiscono all'esposizione media ponderata a 14 dei 17 Obiettivi ambientali e sociali degli Obiettivi di Sviluppo Sostenibile (scartando gli obiettivi 8,9 e 17 ai fini della nostra analisi). Corrisponde alla percentuale di ricavi derivanti da attività contributive, neutre o ostruttive degli SDG realizzate dalle società in portafoglio e l'indice di riferimento - si basa su dati di terzi (ricerca ISS) - il punteggio totale per ciascuna società è pari alla somma della valutazione per ciascuna società in relazione a tutti i 14 obiettivi e può variare da -10 (dove il 100% delle vendite contribuisce negativamente a uno o più SDG), fino a +10 (dove il 100% delle vendite contribuisce positivamente a uno o più SDG). Riguardo la scomposizione, per Significativo si intende il 50% o più delle attività che contribuiscono a (+) o che ostacolano (-) gli obiettivi - per Contributo limitato si intende un intervallo compreso tra il 20 e il 50% - per Neutro si intende un intervallo compreso tra 0 e 20%. Ulteriori informazioni sugli SDG (1-17), comprese le descrizioni e le metodologie, possono essere consultate sul sito web delle NU all'indirizzo <https://unstats.un.org/wiki/display/SDGeHandbook?preview=/34505092/38535788/SDGeHandbook-150219.pdf>

Il Numero d'impatto opportunità e la scomposizione ESG è inteso a valutare se gli investimenti del fondo sono compatibili con gli SDG delle Nazioni Unite e si basa sull'analisi di Thematics e ISS Research, una terza parte. Il Numero controversia rischio ESG è inteso a misurare l'esposizione del portafoglio ad argomenti controversi e si basa anch'esso sull'analisi di Thematics e ISS Research, una terza parte. Queste valutazioni non garantiscono un profitto o una protezione contro le perdite né la stabilità o la sicurezza del portafoglio complessivo.

Per saperne di più in merito al nostro approccio, si prega di consultare <https://thematics-am.com/about-us-being-responsible>

Calcolo della performance durante i periodi di inattività di una classe di azioni (se applicabile)

Per i periodi in cui alcune classi di azioni non erano sottoscritte o non ancora create (le "classi azionarie inattive"), la performance è imputata usando l'effettiva performance della classe azionaria attiva del fondo che, secondo la società di gestione, ha le caratteristiche più prossime a detta classe azionaria inattiva, con rettifiche sulla base della differenza in Total Expense Ratio (Ter) e, se applicabile, convertendo il valore patrimoniale netto della classe azionaria attiva nella valuta di quotazione della classe azionaria inattiva. La performance quotata per detta classe azionaria inattiva è il risultato di un calcolo indicativo.

Crescita di 10.000

Il grafico raffronta la crescita di \$10.000 in un fondo con quella di un indice. I rendimenti totali non sono aggiustati per riflettere gli oneri di vendita o gli effetti della tassazione, ma sono aggiustati per riflettere le effettive spese correnti del fondo, e presumono il reinvestimento di dividendi e plusvalenze. Se aggiustati, gli oneri di vendita ridurrebbero la performance quotata. L'indice è un portafoglio non gestito di titoli specificati e non è possibile investire direttamente. L'indice non riflette spese iniziali o correnti. Il portafoglio di un fondo potrebbe differire in modo significativo dai valori mobiliari presenti nell'indice. L'indice è scelto dal gestore del fondo.

Misurazioni del rischio

Il profilo di rischio/rendimento si basa sull'indicatore sintetico del rischio/rendimento* (SRRI) definito dall'ESMA (European Securities and Markets Authority). Questo indicatore è calcolato in funzione della volatilità dei rendimenti, cioè le oscillazioni del NAV (valore patrimoniale netto) del Fondo. L'indicatore è rappresentato da una scala numerica da 1 a 7, dove 1 è il valore più basso e 7 il più alto.

Gli indicatori del rischio sotto riportati sono calcolati per i fondi con dati storici per almeno tre anni.

La deviazione standard è una misura statistica della volatilità dei rendimenti del Fondo.

L'indice di Sharpe utilizza la deviazione standard e l'extra-rendimento per determinare la remunerazione per unità di rischio.

Alfa misura la differenza tra i rendimenti effettivi di un Fondo e la performance attesa, tenuto conto del suo livello di rischio (misurato da beta). Alfa è spesso considerato l'indice del valore aggiunto, o sottratto, dal gestore del portafoglio.

Beta misura la sensibilità di un Fondo alle variazioni del mercato. Se un portafoglio ha un beta superiore a 1 vuol dire che è più volatile rispetto alla media del mercato, mentre se il beta è inferiore a 1 il portafoglio è meno volatile del mercato.

R-quadrato mostra la percentuale dei movimenti di un Fondo direttamente attribuibile alle variazioni del relativo indice di riferimento, e quindi il livello di correlazione tra il Fondo e il suo benchmark. Questo indicatore serve anche per valutare la probabilità che i valori alfa e beta siano statisticamente significativi.

Asset allocation

Il cash offset per i derivati rappresenta l'importo di contanti che il gestore del portafoglio dovrebbe prendere in prestito se ha esposizioni lunghe in derivati e viceversa. La ponderazione del portafoglio in varie classi di attivi, inclusi "Altri", è indicata in questa tabella. "Altri" include tipi di titoli che non sono precisamente classificati nelle altre classi di attivi, quali obbligazioni convertibili e azioni privilegiate. Nella tabella, l'allocatione alle classi è indicata per posizioni lunghe, corte e nette (posizioni lunghe al netto delle corte). Queste statistiche riassumono quel che i gestori stanno acquistando e come stanno posizionando il portafoglio. Quando i posizionamenti corti sono catturati in queste statistiche sui portafogli, gli investitori hanno una descrizione più robusta dell'esposizione e del rischio dei fondi.

Spese del fondo

La cifra delle spese correnti è basata sulle spese per l'anno che termina a dicembre 2019. Esclude i costi di transazione del portafoglio, salvo nel caso di una commissione di sottoscrizione/rimborso pagata dalla SICAV all'acquisto o alla vendita di quote in un altro organismo di investimento collettivo. CDSC (se applicabile): Gli investitori delle Azioni di classe C che riscattano in tutto o in parte le proprie Azioni entro un anno dalla data di sottoscrizione possono comunque essere assoggettati a una commissione di vendita differita ("CDSC") trattenuta dall'istituto finanziario tramite il quale è stata effettuata la sottoscrizione delle Azioni, tramite deduzioni dai proventi del riscatto pagati all'investitore in questione. Gli investitori delle Azioni di classe CW che riscattano alcune o tutte le proprie Azioni entro i primi tre anni dalla data di sottoscrizione possono comunque essere assoggettati a una commissione di vendita differita ("CDSC") trattenuta dall'istituto finanziario attraverso il quale la sottoscrizione delle Azioni è avvenuta deducendo detta commissione dai proventi del riscatto pagati all'investitore in questione.

Statistiche del portafoglio azionario (se applicabile)

Gli elementi di dati sotto descritti sono una media ponderata dei posizionamenti azionari lunghi del portafoglio. Il rapporto prezzo/utigli è una media ponderata dei rapporti prezzo/utigli delle azioni del portafoglio del fondo sottostante. Il rapporto P/U per azione è calcolato dividendo il prezzo corrente dell'azione per gli utili per azione degli ultimi dodici mesi. Il rapporto prezzo/flusso di cassa è una media ponderata dei rapporti prezzo/flusso di cassa delle azioni del portafoglio di un fondo. Prezzo/flusso di cassa indica la capacità di un'azienda di generare contanti ed è una misura di liquidità e solvibilità. Il rapporto prezzo/valore contabile (P/B) è una media ponderata dei rapporti prezzo/valore contabile di tutte le azioni del portafoglio del fondo sottostante. Il rapporto P/B di una società viene calcolato dividendo il prezzo di mercato del capitale azionario per il valore contabile per azione della società. Le azioni con valori contabili negativi sono escluse dal calcolo.

Statistiche dei portafogli obbligazionari (se applicabile)

Gli elementi di dati sotto descritti sono una media ponderata dei posizionamenti a reddito fisso lunghi del portafoglio. La duration misura la sensibilità del prezzo di un titolo a reddito fisso alle variazioni dei tassi di interesse. La maturità media è una media ponderata di tutte le scadenze delle obbligazioni in un portafoglio, calcolata soppesando ogni data di scadenza con il valore di mercato del titolo. La duration modificata è inversamente proporzionale alla variazione percentuale del prezzo medio per una modifica specifica del rendimento. Il dividendo yield è il tasso di rendimento di un investimento espresso in percentuale. Il rendimento viene calcolato dividendo l'importo che si riceve annualmente in dividendi o interessi per l'importo che è stato speso per comprare l'investimento.

Morningstar Rating e Categoria Morningstar

Rating e Categoria Morningstar
© 2020 Morningstar. Tutti i diritti riservati. Informazioni, dati, analisi e opinioni ("Informazioni") qui contenuti (1) comprendono informazioni riservate e proprietarie di Morningstar (2) non possono essere copiate o ridistribuite, (3) non costituiscono consigli agli investimenti (4) sono forniti solamente a scopi informativi (5) non sono garantiti quali completi, accurati o tempestivi (6) sono tratti da dati relativi al fondo pubblicati in varie date. Le informazioni sono fornite al lettore a suo rischio. Morningstar non è responsabile di decisioni di negoziazione, danni o altre perdite relativi alle Informazioni o al loro utilizzo. Si prega di verificare tutte le Informazioni prima di utilizzarle e di non prendere decisioni su investimenti salvo su consiglio di un consulente finanziario professionale. Le prestazioni passate non garantiscono risultati futuri. Il valore e il reddito derivati dagli investimenti possono salire o scendere. Il rating Morningstar si applica a fondi con un pregresso di almeno tre anni. Prende in conto la commissione di sottoscrizione, il rendimento senza il rischio e la deviazione standard per calcolare il rapporto MRAR (Morningstar Risk Adjust Return, rendimento aggiustato per il rischio di Morningstar) per ogni fondo. I fondi sono quindi classificati in ordine decrescente secondo il MRAR: il primo 10% riceve 5 stelle, il seguente 22,5% 4 stelle, il seguente 35% 3 stelle, il seguente 22,5% 2 stelle, l'ultimo 10% riceve 1 stella. I fondi sono classificati all'interno di 180 categorie europee.

Considerazioni su rischi specifici

Rischio di concentrazione geografica: I fondi che concentrano i propri investimenti in determinate aree geografiche possono subire perdite, soprattutto quando le economie di tali regioni attraversano periodi di difficoltà o quando investire in tali aree risulta meno interessante. Inoltre, i mercati in cui investono i fondi possono essere fortemente penalizzati da situazioni politiche ed economiche avverse.

Rischio associato alla concentrazione del portafoglio: I fondi che investono in un numero limitato di titoli possono aumentare la fluttuazione delle performance associate all'investimento. Qualora tali titoli registrino scarse performance, il Fondo potrebbe subire maggiori perdite rispetto a un investimento diversificato su più titoli.

Rischio piccola capitalizzazione: I fondi che investono in società a piccola capitalizzazione potrebbero essere particolarmente sensibili a più ampie oscillazioni dei prezzi, ad alcuni movimenti di mercato e meno in grado di vendere titoli rapidamente e facilmente.

Rischio di Stock Connect: Il Fondo può investire in azioni Cina "A" attraverso i programmi Shanghai-Hong Kong Stock Connect e/o Shenzhen-Hong Kong Stock Connect, che sono soggetti a ulteriori limitazioni di compensazione e liquidazione, a potenziali modifiche regolamentari, nonché a rischi operativi e di controparte.

Gli investimenti sostenibili si concentrano su investimenti in attività economiche che si riferiscono ad alcuni temi di sviluppo sostenibile e dimostrano l'adesione a pratiche ambientali, sociali e di governance (ESG); pertanto l'universo d'investimento del Fondo può essere ridotto. Può vendere un titolo quando potrebbe essere svantaggioso farlo o rinunciare ad opportunità in alcune società, industrie, settori o paesi. Ciò potrebbe avere un impatto negativo sulla performance a seconda che tali investimenti siano favorevoli o meno.

Si prega di fare riferimento al prospetto completo, per ulteriori dettagli sui rischi

Indice

A titolo esclusivamente indicativo, il rendimento del Fondo può essere confrontato con quello di l'Indice di riferimento, anche se i suoi risultati possono deviare in misura significativa rispetto a tale indice.

ISR Etichetta

Creato all'inizio del 2016 dal Ministero delle Finanze e dei Conti pubblici con il sostegno dei professionisti della gestione patrimoniale, il marchio mira a promuovere la visibilità della gestione ISR (Investimento Socialmente Responsabile) per i risparmiatori. Consente agli investitori di identificare con facilità i prodotti d'investimento che includono criteri ambientali, sociali e di governance (ESG) nella loro politica d'investimento. Un fondo che riceve il marchio ISR deve rispondere a numerosi requisiti:

- trasparenza nei confronti degli investitori (obiettivi, analisi, processo, inventari...),
- una selezione in portafoglio fondata su criteri ESG comprovati,
- tecniche di gestione conformi a una filosofia di gestione a lungo termine,
- una politica di voto e di impegno coerente,
- impatti positivi misurabili.

Maggiori informazioni su www.lelabelisr.fr

Il Fondo è un Fondo della Natixis International Funds (Lux) I, costituita come società di investimento con capitale variabile di diritto lussemburghese e autorizzata dall'Autorità di vigilanza finanziaria (CSSF) ad operare come OICVM - 2-8 avenue Charles de Gaulle, L1653 Luxembourg - RCS Luxembourg B 53023.

Natixis Investment Managers S.A., società di gestione lussemburghese autorizzata dalla CSSF, è una Société anonyme con capitale di 14.000.000 euro - 2, rue Jean Monnet L-2180 Luxembourg - RCS Luxembourg B 115843.

THEMATICS ASSET MANAGEMENT Affiliato di Natixis Investment Managers. Società per azioni semplificata con capitale di 150.000 euro - 843 939 992 RI Parigi. Autorizzato dall'Autorité des Marchés Financiers (AMF), con il numero GP 19000027. 43, avenue Pierre Mendès France 75013 Parigi.

Thematics Asset Management è una società di gestione specializzata in strategie tematiche innovative che comprendono le Risorse Idriche, la Sicurezza, l'Intelligenza Artificiale e la Subscription Economy Offre l'accesso a un insieme di mercati con un potenziale di crescita superiore a quello dell'economia mondiale grazie a fattori di crescita secolari sottostanti. I principi ASG sono integrati nel processo di costruzione dei suoi portafogli.

La distribuzione di questo documento può essere limitata in alcuni paesi. Il fondo non è autorizzato alla vendita in tutte le giurisdizioni e la sua offerta e vendita può essere limitata ad alcuni tipi di investitori dal regolatore locale. Natixis Investment Managers S.A. o sue collegate potrebbero ricevere o pagare commissioni o abbuoni in relazione al fondo. Il trattamento fiscale relativo a detenzione, acquisizione o cessione di azioni o quote del fondo dipende dalla posizione o dal trattamento fiscale di ogni investitore e potrebbe variare. Si prega di rivolgersi al proprio consulente finanziario in caso di domande. È responsabilità del consulente finanziario assicurare che l'offerta e la vendita di azioni del fondo rispettino la normativa nazionale applicabile.

Il fondo potrebbe non essere offerto o venduto negli USA, a cittadini o residenti degli USA o in qualsiasi altro paese o giurisdizione in cui sarebbe illegale offrire o vendere il fondo.

Questo materiale è distribuito solo a scopo informativo. Temi e procedure di investimento, nonché detenzioni e caratteristiche indicati sono validi alla data indicata e sono soggetti a modifiche. Qualsiasi riferimento a classifiche, rating o a un premio non fornisce garanzie per i risultati di performance future e non è costante nel tempo. Questo materiale non è un prospetto e non costituisce un'offerta di azioni. Le informazioni contenute in questo documento potrebbero essere aggiornate di volta in volta e potrebbero variare da versioni dello stesso documento pubblicate in precedenza o in futuro. Se si desiderano informazioni su questo fondo, incluse commissioni, spese e considerazioni sul rischio, si prega di contattare il proprio consulente finanziario per ottenere un prospetto gratuito. Informazioni chiave per l'investitore, una copia dello Statuto, i rendiconti semestrali e annuali, e/o altri materiali e traduzioni che sono rilevanti per la propria giurisdizione. Se si necessita di assistenza nel reperire un consulente finanziario nella propria giurisdizione, telefonare al numero +44 203 405 2154. Se il fondo è registrato nella propria giurisdizione, questi documenti sono disponibili gratuitamente anche dagli uffici Natixis Investment Managers (im.natixis.com) e dagli agenti pagatori/rappresentanti sotto indicati. **Si prega di leggere attentamente il prospetto e le Informazioni chiave per gli investitori prima di investire.**

I dati storici potrebbero non essere un'indicazione affidabile per il futuro. Si prega di consultare il Prospetto completo per ulteriori dettagli sui rischi.

In Austria: Erste Bank der österreichischen Sparkassen AG, Am Graben 21, 1010 Vienna. Francia: CACEIS Bank France, 1-3, Place Valhubert, 75013 Paris. Natixis Investment Managers Distribution, 43, avenue Pierre Mendès France, 75013 Paris. Germania: Rheinland-Pfalz Bank, Grose Bleiche 54-56, D-55098 Mainz. Italia: State Street Bank GmbH - Succursale Italia, Via Ferrante Aporti, 10, 20125 Milano. Allfunds Bank S.A. Succursale di Milano, Via Santa Margherita 7, 20121 Milano. Società Générale Securities Services S.p.A., Maciachini Center - MAC 2, Via Benigno Crespi, 19/A, 20159 Milano. Lussemburgo: Natixis Investment Managers S.A., 2, rue Jean Monnet, L-2180 Luxembourg. Svizzero: RBC Investor Services Bank S.A., Esch-sur-Alzette, Zurich Branch, Bleicherweg 7, CH-8027 Zurich.

Nell'UE (ex Regno Unito e Francia): Fornito da Natixis Investment Managers S.A. o una delle filiali sotto indicate. Natixis Investment Managers S.A. è una società di gestione del Lussemburgo autorizzata dalla Commission de Surveillance de Secteur Financier di diritto lussemburghese e registrata al numero B 115843. Sede legale di Natixis Investment Managers S.A.: 2, rue Jean Monnet, L-2180 Luxembourg, Granducato di Lussemburgo. Italia: Natixis Investment Managers S.A., Succursale Italiana (Registro della Banca d'Italia delle Società di risparmio gestito n° 23458.3). Sede legale: Via San Clemente 1, 20122 Milano, Italia. Germania: Natixis Investment Managers S.A., Zweigniederlassung Deutschland (Numero di registrazione: HRB 88541). Sede legale: Im Trutz Frankfurt 55, Westend Carrée, 7. Floor, Francoforte sul Meno 60322, Germania. Paesi Bassi: Natixis Investment Managers, Nederland's (Numero di registrazione 50774670). Sede legale: Stadsplateau 7, 3521AZ Utrecht, Paesi Bassi. Svezia: Natixis Investment Managers, Nordics Filial (Numero di registrazione 516405-9601 - Ufficio di registrazione delle società svedesi). Sede legale: Kungsgatan 48 5tr, Stoccolma 111 35, Svezia. Spagna: Natixis Investment Managers, Sucursal en España. Serrano n°90, 6° piano, 28006 Madrid, Spagna. 90, 6° piano, 28006 Madrid, Spagna. Belgio: Natixis Investment Managers SA, Belgian Branch, Gare Maritime, Rue Picard 7, Bte 100, 1000 Bruxelles, Belgio.

In Francia: Fornito da Natixis Investment Managers International, società di gestione di portafoglio autorizzata dalla Autorité des Marchés Financiers (Autorità dei mercati finanziari francesi - AMF) al n° GP 90-009, e società per azioni registrata nel Registro delle imprese al numero 329 450 738. Sede legale: 43 avenue Pierre Mendès France, 75013 Parigi.

In Svizzera: Fornito solo a scopi informativi da Natixis Investment Managers, Svizzera, Srl, Rue du Vieux Collège 10, 1204 Ginevra, Svizzera o dal suo ufficio di rappresentanza a Zurigo, Schweizergasse 6, 8001 Zurigo.

Nelle isole britanniche: Fornito da Natixis Investment Managers UK Limited autorizzato e regolato dalla UK Financial Conduct Authority (registrazione n° 190258) - sede legale: Natixis Investment Managers UK Limited, One Carter Lane, Londra, EC4V 5ER. Se consentita, la distribuzione di questo materiale va fatta ai destinatari descritti qui di seguito: nel Regno Unito: questo materiale va trasmesso e/o diretto solo a professionisti dell'investimento e a investitori professionisti; in Irlanda: questo materiale va trasmesso e/o diretto solo a investitori professionisti; a Guernsey: questo materiale va trasmesso e/o diretto solo a fornitori di servizi finanziari in possesso di una licenza della Guernsey Financial Services Commission; a Jersey: questo materiale va trasmesso e/o diretto solo a investitori professionisti; nell'Isola di Man: questo materiale va trasmesso e/o diretto solo a fornitori di servizi finanziari in possesso di una licenza della Isle of Man Financial Services Authority o ad assicuratori autorizzati dall'articolo 8 dell'Insurance Act 2008.

Nel DIFC: Distribuito in e dal distretto finanziario DIFC ai Clienti professionali solo da Natixis Investment Managers Middle East (Succursale DIFC) regolata dalla DFSA. Prodotti o servizi finanziari collegati sono solo disponibili a persone con sufficiente esperienza e conoscenze finanziarie per partecipare ai mercati finanziari nel DIFC, e aventi i requisiti di Clienti professionali o Controparti di mercato, quali definiti dalla DFSA. Nessuna altra persona dovrebbe agire sulla base di questo materiale. Sede legale: Unit L10-02, Level 10, ICD Brookfield Place, DIFC, PO Box 506752, Dubai, Emirati Arabi Uniti.

A Singapore: Fornito da Natixis Investment Managers Singapore Limited (registrazione nome n° 199801044D) solo a professionisti dell'investimento e a investitori istituzionali.

A Taiwan: Fornito da Natixis Investment Managers Securities Investment Consulting (Taipei) Co., Ltd., Società di consulenza agli investimenti in titoli mobiliari regolata dalla Financial Supervisory Commission della R.O.C. Sede legale: 34F., n° 68, Sec. 5, Zhongxiao East Road, Xinyi Dist., Taipei City 11065, Taiwan (R.O.C.), numero di licenza 2018 FSC SICE n° 024, Tel. +886 2 8789 2788.

In Giappone: Fornito da Natixis Investment Managers Japan Co., Ltd., n° di registrazione: Direttore generale del Kanto Local Financial Bureau (kinsho) N° 425. Attività: La Società svolge attività discrezionali di gestione del risparmio e di consulenza agli investimenti e di agenzia quale Operatore in attività basate su strumenti finanziari. Sede legale: 1-4-5, Roppongi, Minato-ku, Tokyo.

A Hong Kong: Fornito da Natixis Investment Managers Hong Kong Limitato solo a investitori professionali istituzionali/aziendali.

In Australia: Fornito da Natixis Investment Managers Australia Pty Limited (ABN 60 088 786 289) (AFSL n° 246830) e solo a scopo informativo generale per consulenti finanziari e clienti wholesale.

In Nuova Zelanda: Questo documento è destinato a scopo informativo generale degli investitori wholesale della Nuova Zelanda e non costituisce consulenza finanziaria. Non è un'offerta regolata ai fini del Financial Markets Conduct Act 2013 (FMCA) ed è solo disponibile per investitori della Nuova Zelanda che hanno certificato che soddisfano i requisiti del FMCA per investitori wholesale. Natixis Investment Managers Australia Pty Limited non è un fornitore di servizi finanziari registrato in Nuova Zelanda.

In America Latina: Fornito a Clienti professionali solo a scopo informativo da Natixis Investment Managers S.A.

In Colombia: Fornito da Natixis Investment Managers S.A. Oficina de Representación (Colombia) a clienti professionali solo a scopo informativo, ex Decreto 2555 del 2010. Qualsiasi prodotto, servizio o investimento qui indicato è fornito esclusivamente al di fuori della Colombia.

In Messico: Fornito da Natixis IM Mexico, S. de R.L. de C.V., che non è un'entità finanziaria regolata, intermediario di valori mobiliari, o un gestore di investimenti nei termini della Legge messicana in materia di mercato di valori mobiliari (Ley del Mercado de Valores) e non è registrata presso la Comisión Nacional Bancaria y de Valores (CNBV) o altra autorità messicana. Qualsiasi prodotto, servizio o investimento qui indicato che richiede autorizzazione o licenza è fornito esclusivamente al di fuori del Messico. Se le azioni di alcuni ETF possono essere quotate nel Sistema Internacional de Cotizaciones (SIC), detta quotazione non rappresenta un'offerta pubblica di titoli in Messico, e quindi l'accuratezza di queste informazioni non è stata confermata dalla CNBV. Natixis Investment Managers è una persona giuridica di diritto francese e non è autorizzata dalla CNBV o registrata presso la stessa o altra autorità messicana. Qualsiasi riferimento qui contenuto a "Investment Managers" è a Natixis Investment Managers e/o qualsiasi succursale di gestione degli investimenti, che comunque non sono autorizzate o registrate dalla CNBV o altra autorità messicana.

In Uruguay: Fornito da Natixis Investment Managers Uruguay S.A., consulente agli investimenti debitamente registrato, autorizzato e sorvegliato dalla Banca Centrale dell'Uruguay. Sede: San Lucar 1491, oficina 102B, Montevideo, Uruguay, CP 11500. Le persone giuridiche sopra indicate sono unità di sviluppo commerciale di Natixis Investment Managers, società holding di una serie variegata di società specializzate nella gestione di investimenti e di distribuzione in tutto il mondo. Le succursali di gestione degli investimenti di Natixis Investment Managers conducono attività regolate solo in e dalle giurisdizioni in cui hanno licenza o autorizzazione. I loro servizi e i prodotti che gestiscono non sono disponibili a tutti gli investitori in tutte le giurisdizioni.

In Canada: Questo materiale è fornito da Natixis Investment Managers Canada LP., 145 King Street West, Suite 1500, Toronto, ON M5H 1J8

Negli Stati Uniti: Fornito da Natixis Distribution, L.P. 888 Boylston St. Boston, MA 02199. Natixis Investment Managers include tutte le società di gestione degli investimenti e di distribuzione collegate con Natixis Distribution, L.P. e Natixis Investment Managers S.A. Questo materiale non va considerato sollecitazione ad acquistare o un'offerta a vendere alcun prodotto o servizio a persone in qualsiasi giurisdizione in cui detta attività sarebbe illegale. Gli investitori dovrebbero tenere conto attentamente degli obiettivi di investimento, dei rischi e delle spese di qualsiasi investimento prima di investire.

Il presente documento potrebbe contenere riferimenti a diritti d'autore, indici e marchi commerciali che potrebbero non essere registrati in tutte le giurisdizioni. Le registrazioni di terzi sono proprietà dei rispettivi proprietari e non sono collegate a Natixis Investment Managers o sue società collegate o controllate (collettivamente "Natixis"). Detti proprietari terzi non sponsorizzano, avallano o partecipano alla fornitura di alcuno dei servizi, fondi o altri prodotti finanziari di Natixis.